

Kwaliteit Management

Een foto zegt meer dan 1000 woorden

SnagR is een visuele inspectie en actiepunten management tool die makkelijk is in gebruik. Het vervangt het overvloedige papierwerk door gebruik te maken van foto's en actiepunten details, welke kunnen worden weergegeven op tekeningen met een simpele handeling. Deze informatie kan op diverse manieren gemakkelijk worden gepubliceerd.

iOS



iOS & Android

Onze kracht is het verzamelen van data gebruikmakend van de laatste apparaten. Verbind het gehele team en externe partijen / aannemers van het project door de gratis te downloaden app via de App stores.

Werk offline, dus geen constante 3G of wifi verbinding nodig. Synchroniseer wanneer het werk is gedaan.

Web Applicatie

Op de centrale website is alle project data te vinden.

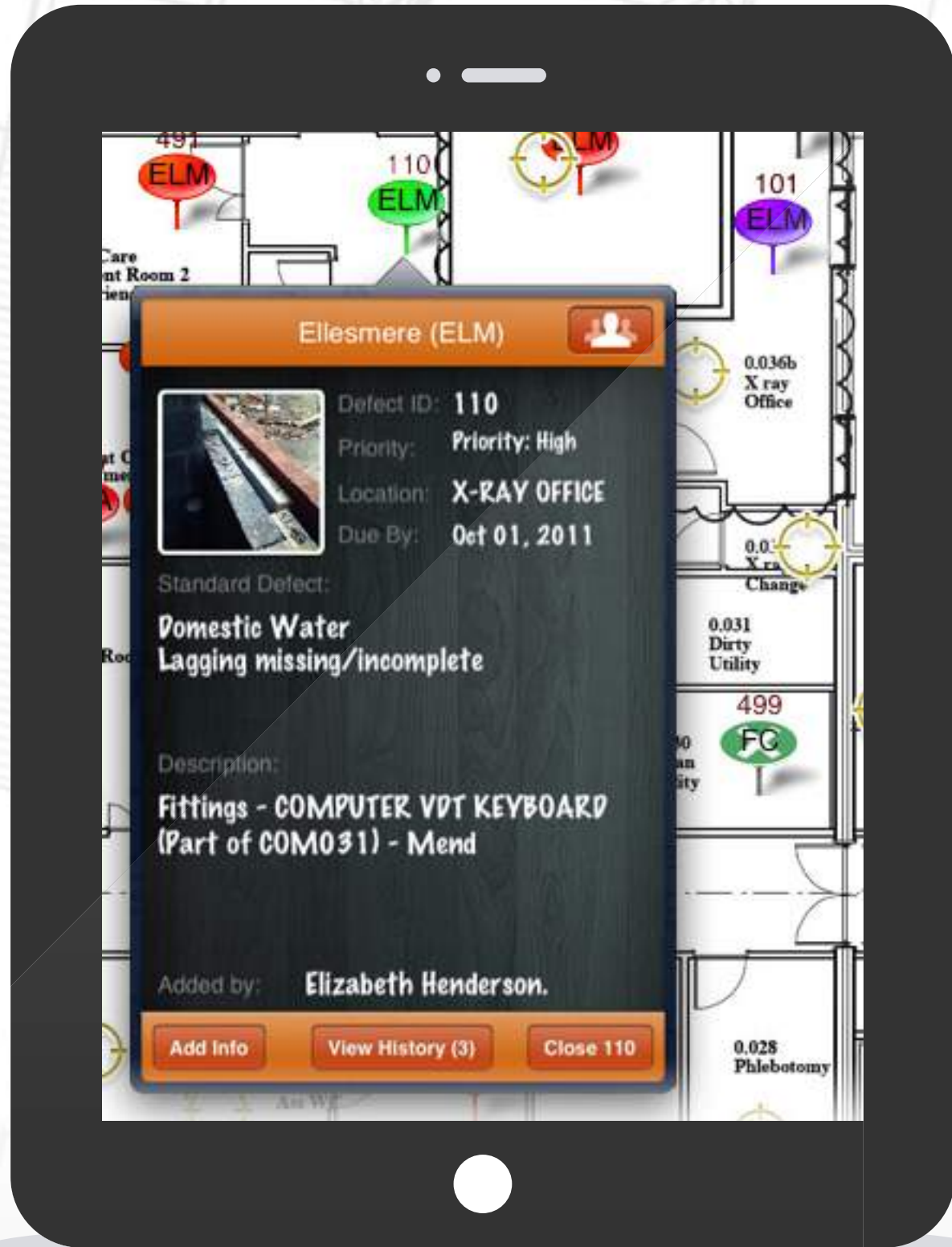
Maak rapporten, analyseer het project om de situatie op het project te begrijpen om op tijd op te kunnen leveren.



Bedrijfsstandaard

SnagR is ontwikkelt voor de onderneming als "Bedrijfsstandaard". Uw standaarden en cultuur worden centraal gecontroleerd en gebruikt door alle projecten. Gebruik cross-project analyses om meer inzicht te krijgen in uw gehele organisatie.

Kwaliteit Management



Actiepunten (Gebreken)

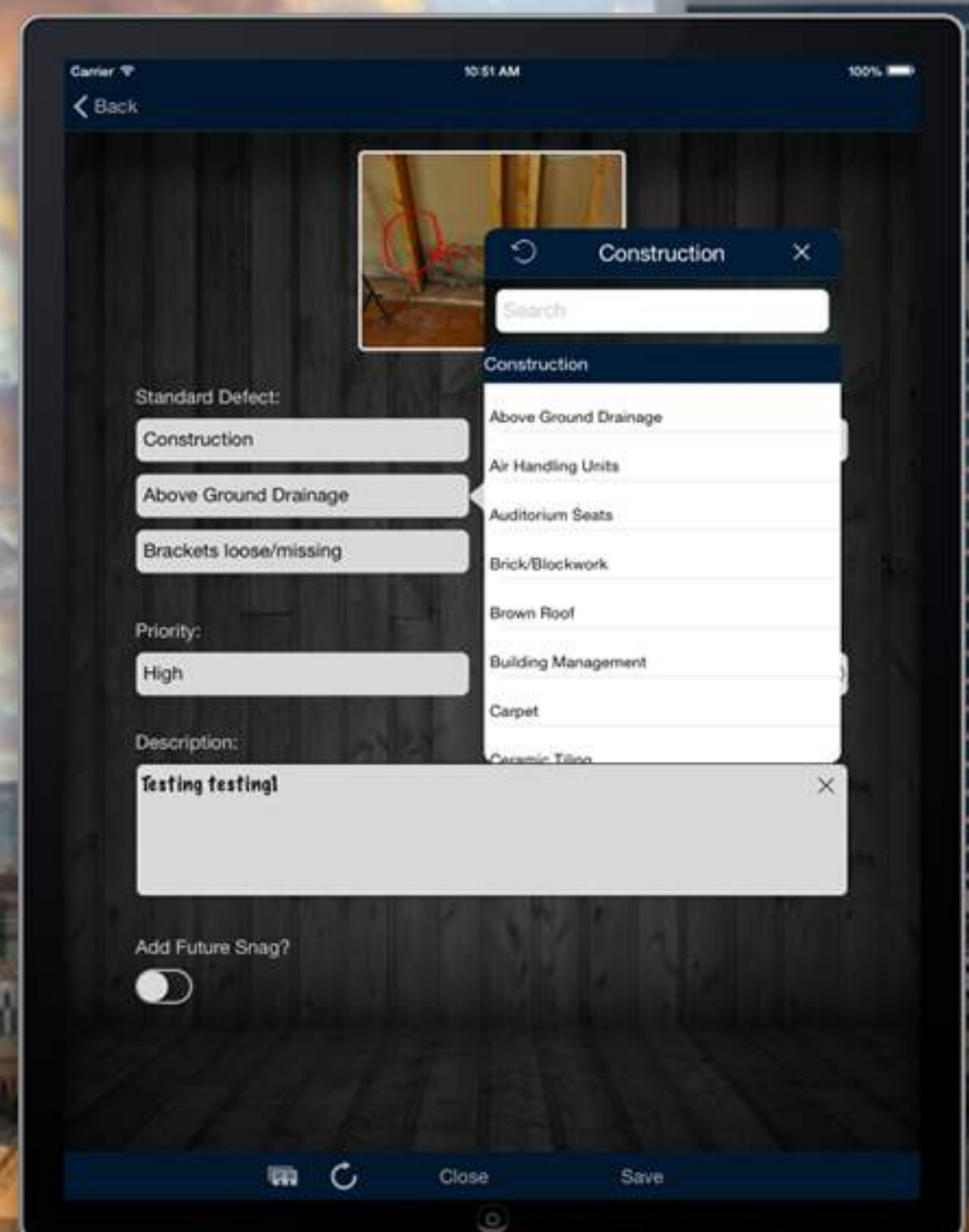
SnagR biedt een simpele en toegankelijke manier om werkzaamheden weer te geven door gebruik te maken van visuele symbolen op de exacte plek op het project. Symbolen, omschrijvingen, toewijzingen, foto's (met markering), deadlines, handtekeningen en gekoppelde documenten worden gebruikt om het werk precies te omschrijven dat gedaan is of dat gedaan moet worden. Deze afbeelding toont de referentie code van de taak, betrokken teamleden, de omschrijving, de prioriteit en als belangrijkste de locatie.

Vastleggen

Efficiënt vastleggen van actiepunten gebruikmakend van slimme apparaten.

Markeer foto's om de details aan te geven, bepaal de prioriteit, een afrond datum, de verantwoordelijke partij. Binnenkort: Gebruik uw eigen lijsten en eigen velden en voeg de kosten toe!

Gebruik uw Bedrijf standaard actiepunten lijst om snel het actiepunt te categoriseren. De standaard actiepunten lijst wordt ook gebruikt om te filteren en analyses te doen over alle projecten heen.



Kwaliteit Management



Publiceren

Maak en/of e-mail rapporten in PDF, CSV of Excel formaat.

Ontvang automatische rapporten of samenvattingen (direct, dagelijks, wekelijks, maandelijks).

Er zijn diverse rapport templates beschikbaar die ook aangepast kunnen worden om te voldoen aan uw eisen.

Workflow/Status

Actiepunten doorlopen een workflow om af te ronden. Elke status wordt weergegeven door een andere kleur en kunnen worden overgeslagen.

Betrek uw aannemers bij het proces om een snelle feedback cirkel te krijgen. Nu hoeft u alleen nog de actiepunten na te lopen waarvan de aannemer heeft aangegeven dat ze voor hem zijn afgerond.



Analyses

Analyseer uw actiepunten en inspecties over al over projecten heen en zie:

Waar tijd en geld verloren gaat

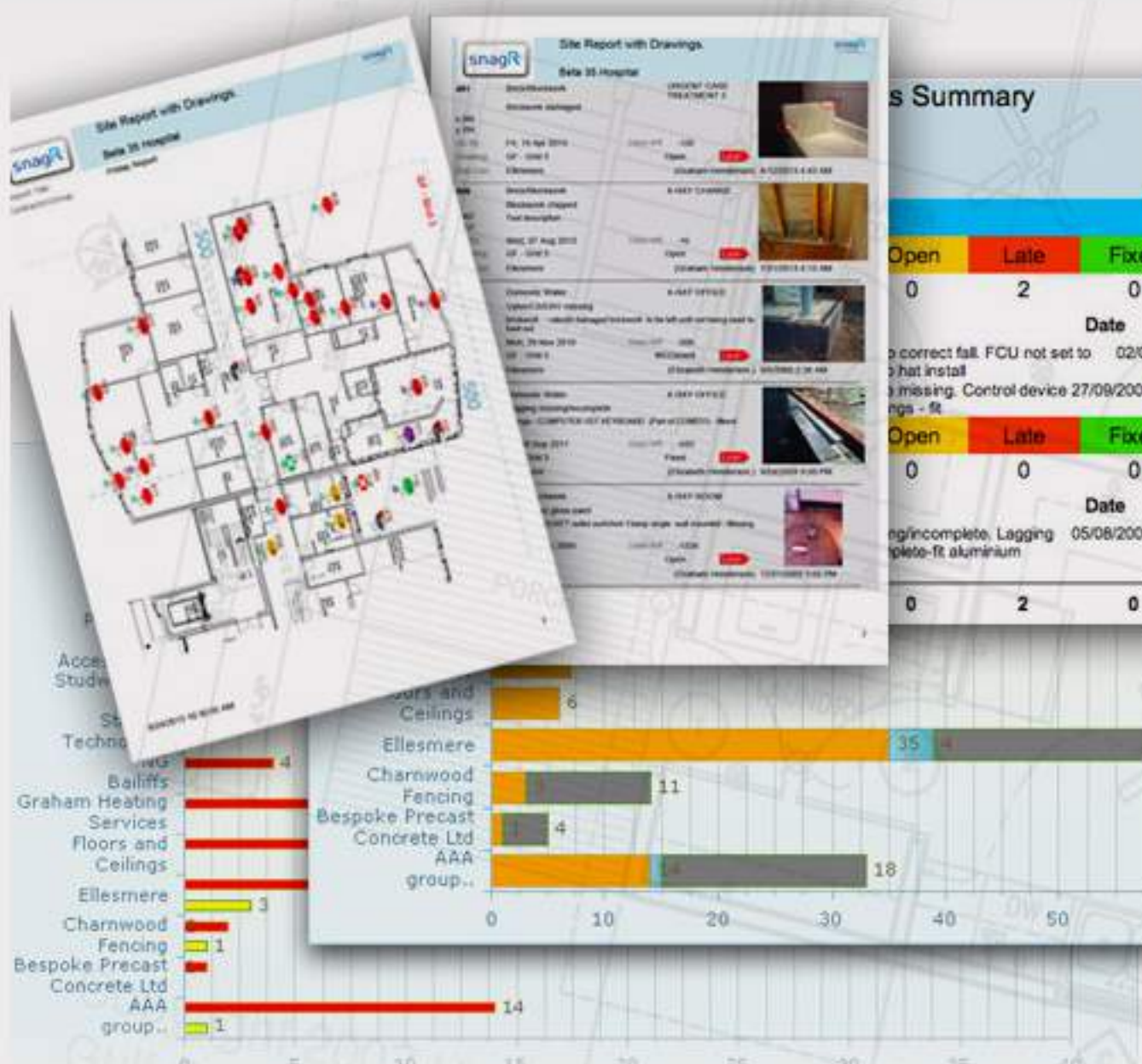
Waar training / veiligheidsmaatregelen nodig zijn

Vergelijk architectonisch ontwerp en materiaal kwaliteit

Analyseer en vergelijk performance aannemers

Door de centrale aanpak van SnagR is het mogelijk om projecten met elkaar te vergelijken en te analyseren.

Wij kunnen u helpen met geavanceerde analyses en integratie met andere bedrijfssystemen via onze API, neem contact met ons op voor meer informatie.



Kwaliteit Management

Papierloze inspecties

SnagR digitaliseert alle bestaande papieren formulieren of processen door klikbare 'Hotspots' toe te voegen.

Voeg direct foto's, handtekeningen, data, lijsten, links naar actiepunten, tekst of project data.

Formulieren worden bewaard in hun bekende stijl en worden gereproduceerd als PDF's.

Back Fill in Clean Up Notice

Clean Up Notice 363

Section 1: Notice Details

Contract: *SnagR HQ Pms Project* Contract Number:
 Area: *Home Page* Location: *test1234*
 Contractor: *ME Ceilings* Issuer: *Can Signoff*

Clean Up Description

Area has been left a mess, clean immediately.

This is notice that the above area requires an obstruction and / or a safety concern.

The above must be carried out by: *26 May*

Failure to comply will be deemed a breach brought.

Signed: *M. Hendra* Date: *26 May 2014*

Section 2: Confirmation of Area Clean Up by Sub-Contractor

We confirm that the above clean up notice has been actioned and appropriate attention paid to the stated area.

Name: *Supervisor*
 Signed: Date: *12 Sep 2014*

Section 3: Inspection by Site Team

Area checked and cleared so no obstruction to works or safety concerns remain

Change Workflow

Carrier 10:51 AM 100%

MT-L04-ST1 (13) +

Open Closed (0)

ID:174
 (CLUP) Clean Up Notice
 Created: May 8th 2014, 9:29:00 pm
 Last Changed: May 19th 2014, 2:21:00 pm

ID:173
 (AHU) Smoke Clearing Equipment
 Created: May 8th 2014, 1:29:00 pm
 Last Changed: May 12th 2014, 10:16:00 pm

ID:178
 (CLUP) Clean Up Notice
 Created: May 7th 2014, 10:28:00 am
 Last Changed: May 12th 2014, 1:48:00 am

View Activity

Close Save

Onderverdeeld per Locatie

Inspecties worden toegevoegd aan een locatie welke een ruimte, gebied of onderdeel van een installatie representeren.

Wanneer u een specifieke locatie bekijkt is elke inspectie van die locatie zichtbaar die daar ooit is gedaan, u kunt exact zien wat er is gebeurd en wanneer.

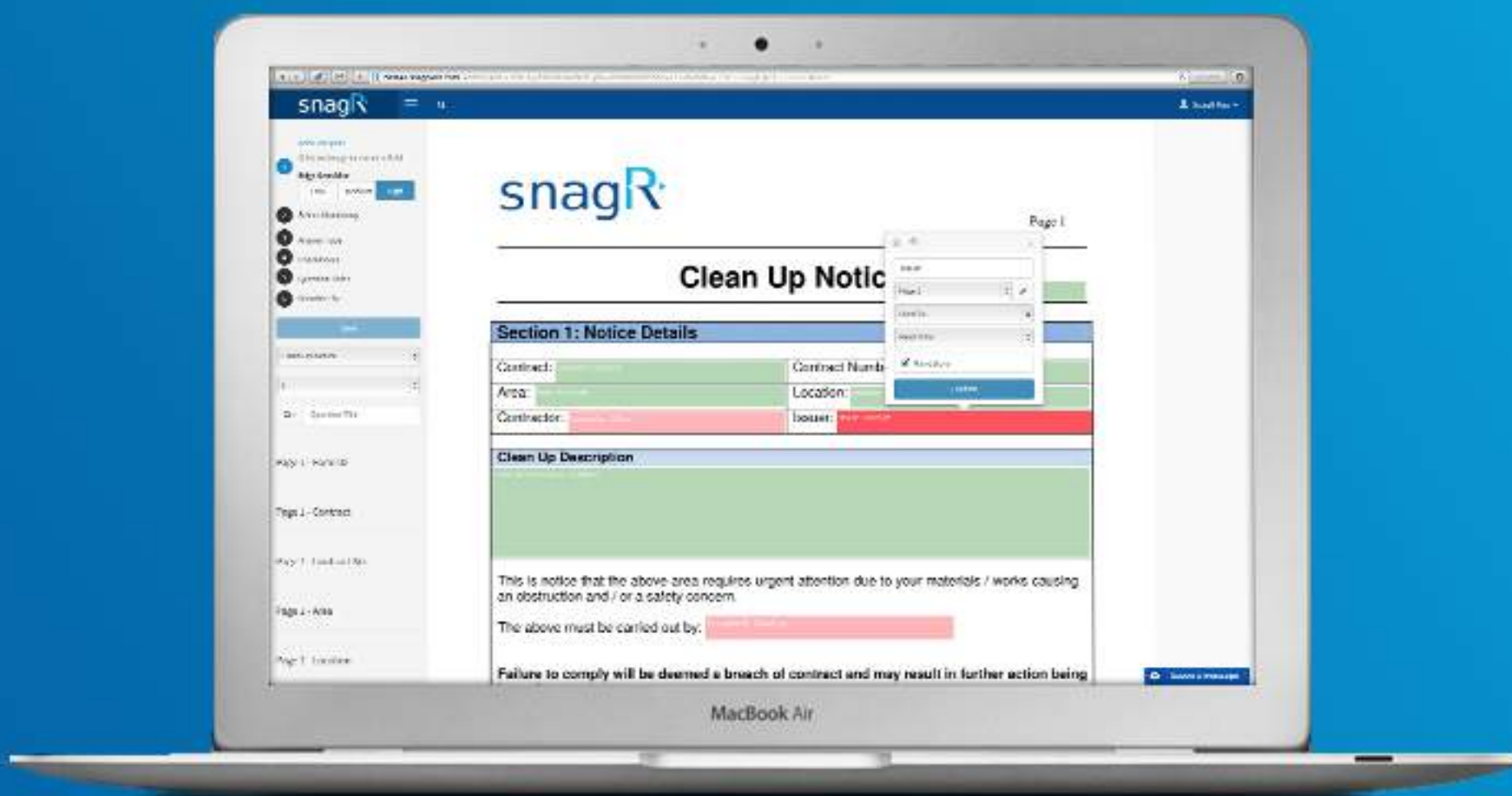
Kwaliteit Management

Workflow op Maat

Voor een inspectie kan een op maat gemaakte workflow worden toegevoegd.

Uw team kan zich vervolgens aanmelden om bericht te ontvangen over de zaken waar zij betrokken bij zijn. Wanneer een inspectie naar dat stadium wordt verplaatst, krijgen de leden een notificatie via een bericht in de app en via de e-mail om het proces voort te kunnen zetten.

Dagen wachten op een handtekening kan daardoor tot het verleden behoren. U kunt met behulp van een mobiel apparaat of de website ervoor zorgen dat de inspecties door de verschillende stadia afgewerkt worden.



Wizard

Door gebruik te maken van de inspectie wizard kunnen al uw bedrijfsformulieren gemakkelijk worden gedigitaliseerd in SnagR.

Selecteer welke inspecties nodig zijn voor een project. Uw team kan elke inspectie of vergunning toevoegen vanaf bijvoorbeeld hun smart phone.

Sleep en maak gemakkelijk een klikbaar gebied en kies de type data, bijvoorbeeld foto's, handtekeningen, gebruikerslijsten, checkboxen, lijsten, tekstgebieden, data, gekoppelde actiepunten en nog veel meer.

Integratie

SnagR heeft diverse manieren om te rapporteren en te analyseren, maar dat is niet het einde van het verhaal.

De data die opgeslagen wordt door SnagR kan beschikbaar worden gemaakt voor uw andere bedrijfssystemen zoals Document Management Systemen, Intranet of andere systemen door gebruik te maken van onze volledige API (Applicatie Programmeerbare Interface).

SnagR is op deze manier de tool om op locatie gegevens te verzamelen, die uw back-end systemen voorziet van up-to-date data.

Inspections

- GET 📁 inspections Return a list of In
- GET 📁 inspections/{id} Return a single Inspection
- POST 📁 inspections Add a ne

Drawings

- GET 📁 drawings
- GET 📁 drawings/{id} Use this API to return a single Drawing b
- POST 📁 drawings POST:
- PUT 📁 drawings PU
- DELETE 📁 drawings

Kwaliteit Management

Kom in contact

Aarzel niet om contact met ons op te nemen voor meer informatie of voor een demonstratie van onze software.

UK & de rest van de Wereld:

+(44) 1785 660005

sales@snagr.co.uk

Adres:

43 Pool Lane, Brocton, Stafford, Staffordshire, United Kingdom, ST17 0TY

Azië:

+(852) 9029 5321

sales@snagr.com.hk

Adres:

66/f The Center, 99 Queens Road Central, Hong Kong

Nederland:

+(31) 6 4862 5405

nikkie@snagr.nl